

"БЪЛГАРСКИ ТРАНСПОРТЕН ХОЛДИНГ" АД

**СЧЕТОВОДЕН БАЛАНС -неконсолидиран
за годината завършваща на 31.12.2013 г.**

Балансови пера	Приложе- ние №	Към 31.12.2013 хил.лв.	Към 31.12.2012 хил.лв.
НЕТЕКУЩИ АКТИВИ			
Имоти, съоръжен. и оборудване	3.1	191	207
Финансови активи	3.2	535	535
Търговски и други вземания	3.3	64	140
Отсрочени данъчни активи			0
Общо нетекущи активи		790	882
ТЕКУЩИ АКТИВИ			
Материални запаси		1	1
Вземания и предоставени аванси	4	990	1148
Парични средства и еквиваленти		356	100
Общо текущи активи		1347	1249
ОБЩО АКТИВИ		2137	2131
Капитал отнас. до собствениц.			
Основен капитал		329	329
Преоценъчни резерви		8	8
Капиталови резерви	5	1384	1383
Натрупана печалба (загуба)		0	0
Резултат от текущия период		4	1
Общо капит.отнас. до собств.		1725	1721
Текущи пасиви			
Банкови заеми и овърдрафти		0	0
Търговски задължения	6	369	373
Текущи данъчни задължения		15	15
Други		28	22
ОБЩО ПАСИВИ		412	410
ОБЩО КАПИТАЛ И ПАСИВИ		2137	2131

0253 Йордан
Джамбов
Регистриран одитор

Дата на съставяне: 04.03.2013

Съставител: _____

Ръководител: _____

Заверил: _____
07.03.2014



"БЪЛГАРСКИ ТРАНСПОРТЕН ХОЛДИНГ" АД


**ОТЧЕТ ЗА ДОХОДА - неконсолидиран
за годината завършваща на 31.12.2013 г.**

Наименование на перата	Приложение №	Към 31.12.2013 хил.лв	Към 31.12.2012 хил.лв.
а	б	1	2
Приходи от продажби	6	1865	1986
Др.приходи от продажби	7	0	0
Други приходи	8	103	111
Приходи от дейността		1968	2097
Материални разходи		16	21
Разходи за външни услуги		102	99
Разходи за амортизации		15	15
Трудови разходи	9	556	507
Отчетна с/ст на продадените стоки		1230	1438
Други разходи		37	16
Разходи от дейността		1956	2096
Печалба от дейността		12	1
Финансови приходи/разходи/нето	10	-7	0
Извънредни приходи/разходи/нето		0	0
Печалба преди облагане с данъци		5	1
Разходи за данъци	11	1	0
Нетна печалба за периода		4	1


Дата на съставяне: 04.03.2014 г.

Съставител:

Ръководител:

Заверил: 
07.03.2014

0253 Йордан
Джамбов
Регистриран одитор







ОТЧЕТ ЗА ДВИЖЕНИЕТО НА СОБСТВЕНИЯ КАПИТАЛ
на "БЪЛГАРСКИ ТРАНСПОРТЕН ХОЛДИНГ" АД
неконсолидиран
за годината завършваща на 31.12.2013 г

в хил.лв.


Показатели	Основен капитал	Неразпр. Печалба	Преоц. резерв	Целеви резерви	Общо
Салдо към 01.01.2012	329	9	8	1374	1720
Промени в смет.политика					
Преизч. с-да 01.01.2012	329	9	8	1374	1720
Промени в к-ла за 2012					
Емисия на капитал					0
Разпред. на дивиденди					0
Разпределение за резерв		-9		9	0
Печалба за годината		1			1
Др.изменения в соб.капитал					0
Салдо към 31.12.2012	329	1	8	1383	1721
Промени в к-ла за 2013					
Емисия на капитал					0
Разпред. на дивиденди					0
Разпределение за резерв					0
Печалба за годината		4			4
Др.изменения в соб.капитал		-1		1	0
Салдо към 31.12.2013	329	4	8	1384	1725

Дата 04.03.2014 г.

Съставил: 
 /К.Костадинов/

Изп.директор: 
 /Т.Попов/

0253 Йордан
 Джамбов
 Регистриран одитор

Заверил: 
 07.03.2014 г.



"БЪЛГАРСКИ ТРАНСПОРТИН ХОЛДИНГ" АД

**ОТЧЕТ ЗА ПАРИЧНИТЕ ПОТОЦИ ПО ПРЕКИЯ МЕТОД
за годината завършваща на 31.12.2013 г**

ХИЛ.ЛВ.

ПАРИЧНИ ПОТОЦИ	31.12.2013	31.12.2012
а	1	2
А. Парични потоци от оперативна дейност		
1. Постъпления от клиенти	2490	2285
2. Плащания на доставчици	-1748	-2001
3. Плащания/постъпления, свързани с финан. активи, държани с цел търговия	0	0
4. Плащания, свързани с възнаграждения	-558	-506
5. Платени /възстановени данъци (без корпоративен данък върху печалбата)	0	0
6. Платени корпоративни данъци върху печалбата	6	-1
7. Получени лихви	0	0
8. Платени банкови такси и лихви върху краткос. заеми за обор. средства	0	0
9. Курсови разлики	0	0
10. Други постъпления /плащания от оперативна дейност	-11	-7
Нетен паричен поток от оперативна дейност (А):	179	-230
Б. Парични потоци от инвестиционна дейност		
1. Покупка на дълготрайни активи	0	0
2. Постъпления от продажба на дълготрайни активи	0	0
3. Предоставени заеми	0	0
4. Възстановени (платени) предоставени заеми, в т.ч. по финансов лизинг	0	0
5. Получени лихви по предоставени заеми	0	0
6. Покупка на инвестиции	0	0
7. Постъпления от продажба на инвестиции	0	0
8. Получени дивиденди от инвестиции	0	0
9. Курсови разлики	0	0
10. Други постъпления/ плащания от инвестиционна дейност	0	0
Нетен поток от инвестиционна дейност (Б):	0	0
В. Парични потоци от финансова дейност		
1. Постъпления от емитиране на ценни книжа	0	0
2. Плащания при обратно придобиване на ценни книжа	0	0
3. Постъпления от заеми	77	77
4. Платени заеми	0	0
5. Платени задължения по лизингови договори	0	0
6. Платени лихви, такси, комисиони по заеми с инвестиц. предназнач.	0	0
7. Изплатени дивиденди	0	0
8. Други постъпления/ плащания от финансова дейност	0	0
Нетен паричен поток от финансова дейност (В):	77	77
Г. Изменения на паричните средства през периода (А+Б+В):	256	-153
Д. Парични средства в началото на периода	100	253
Е. Парични средства в края на периода, в т.ч.:	356	100
наличност в касата и по банкови сметки	356	100
блокирани парични средства	0	0

0253 Йордан
Джамбов
Регистриран одитор

Дата на съставяне: 04.03.2014 г.

Съставител:

/К.Костадинов/

/Т.Попов/

Заверил:
07.03.2014

